

Für die **DRINGENDE** Kontaktaufnahme
zur Klinik-Batteriekontrolle:

Pforte (07:30 Uhr – 17:00 Uhr)
Telefon: 040 / 7410-0

Neurochirurgie
Kliniksekretariat Frau Gottschalk
Telefon: 040 / 7410-53750

Neurologie
Kliniksekretariat Frau Beginski
Telefon: 040 / 7410-53770

noch offene Fragen...

... beantworten wir Ihnen gerne in einem persönlichen
Gespräch. Sie erreichen uns telefonisch unter den unten
aufgeführten Nummern.

Ansprechpartner:

Neurozentrum UKE

Martinistr. 52, 20246 Hamburg
Telefon: 040 / 7410-0

Klinik für Neurochirurgie

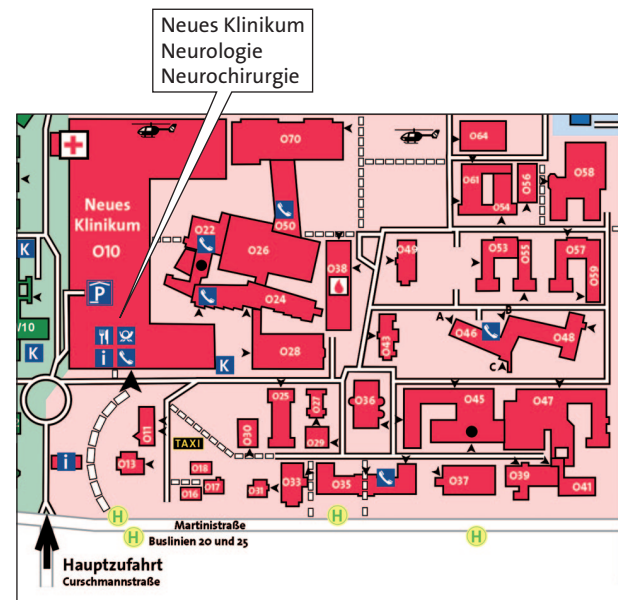
Herr PD Dr. med. W. Hamel
Telefon: 040 / 7410-53753, -53752

Klinik für Neurologie / Ambulanzzentrum des UKE GmbH - Bereich Neurologie

Herr PD Dr. med. C. Buhmann
Telefon: 040 / 7410-52771

Kopf- und Neurozentrum
Ambulanzzentrum des UKE GmbH

Batteriekontrolle des Impulsgenerators für die Tiefe Hirnstimulation

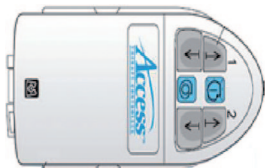


Klinik und Poliklinik für Neurochirurgie
Klinik und Poliklinik für Neurologie
Ambulanzzentrum - Bereich Neurologie

Überprüfen Sie die Batterie des Neurostimulators in regelmäßigen Abständen (z. B. wöchentlich)!

Womit erfolgt die Überprüfung?

Die Überprüfung des Stimulators (Kinetra®) erfolgt mit dem Therapie-Steuergerät Access®.

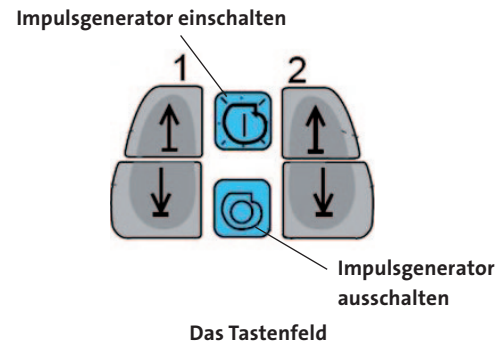


Wie erfolgt die Überprüfung?

Positionieren Sie das Steuergerät über den Impulsgenerator



Ist der Impulsgenerator ausgeschaltet, die Taste „Impulsgenerator ausschalten“ drücken. Ist der Impuls-generator eingeschaltet, die Taste „Impulsgenerator einschalten“ drücken. Sie werden einen einzelnen Piepton hören.



Entfernen Sie das Steuergerät vom Impulsgenerator und betrachten Sie die Leuchtanzeigen auf der Unterseite des Steuergerätes. Überprüfen Sie, ob die grüne Leuchtanzeige „Batterie Impulsgenerator“ leuchtet.



Weitere Hinweise zur Bedienung des Access® entnehmen Sie bitte der Gebrauchsanweisung.

Anzeige

Die grüne Leuchtanzeige „Batterie Impuls-generator“ **leuchtet** nach Drücken einer beliebigen Taste 8 Sekunden lang.

Bedeutung:

→ Die Batterie des Impulsgenerators ist in gutem Zustand.

Anzeige:

Die grüne Leuchtanzeige „Batterie Impuls-generator“ **blinkt** nach Drücken einer beliebigen Taste 8 Sekunden lang.

Bedeutung:

Die Batterie des Impulsgenerators ist schwach und enthält noch maximal 15% ihrer ursprünglichen Kapazität.

→ Bitte informieren Sie Ihren Arzt.

Anzeige:

Die grüne Leuchtanzeige „Batterie Impuls-generator“ **leuchtet** nach Drücken einer beliebigen Taste **nicht auf**.

Bedeutung:

Positionieren Sie das Steuergerät erneut und versuchen Sie es noch einmal. Aufgrund von Interferenzen durch elektrische Geräte (z.B. Fernseher) kann es vorkommen, dass die Leuchtanzeige nicht aufleuchtet. Gehen Sie in einen anderen Raum und versuchen Sie es noch einmal. Leuchtet die Leuchtanzeige immer noch nicht auf, ist die Batterie des Impulsgebers möglicherweise erschöpft. Der Impulsgeber sollte mit einem Arzt-Programmiergerät kontrolliert werden.

→ Patienten sollten **unmittelbar** (innerhalb von 24 Stunden) ihren Arzt informieren.