


Depressions-Schnelltest



Ergebnis

Sie haben mit hoher Wahrscheinlichkeit eine **mittelschwere Depression**.

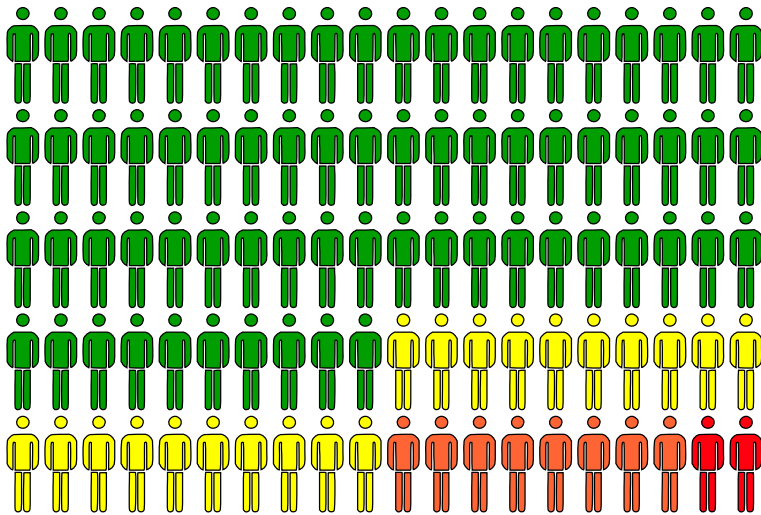
Empfehlungen


Eine mittelschwere Depression sollten Sie genauer untersuchen lassen, da eine Behandlung notwendig sein kann.


Bitte sprechen Sie Ihren Arzt auf das Ergebnis Ihres Schnelltests an. Bitten Sie ihn um eine Überweisung zu einem Facharzt oder Psychotherapeuten. Eine Kontaktadresse für eine genauere Depressionsuntersuchung ist angeheftet.


Angeheftet finden Sie eine Patienteninformation, in der Sie sich selbst über das Thema Depression informieren können.


Verteilung depressiver Beschwerden in der Gesamtbevölkerung



 keine Depression
(70 von 100 Menschen)

 leichte Depression
(20 von 100 Menschen)

 mittelschwere Depression
(8 von 100 Menschen)

 schwere Depression
(2 von 100 Menschen)

Sie liegen in diesem Bereich:

